

Koolilõuna lapsevanema vaade

- Koolilõuna menüü Arnos
- Laps hakkab käima pikapäevarühmas: taotluse tegemine
- Pikapäevarühma eine ehk lisaeine valimine
- Puudumine
- Maksmine

Koolilõuna menüü Arnos

Lapsevanem saab Arno menüüst KOOLILÕUNA:

- Valida lapsele lisaeinepaketti ja paketi loobuda
- Maksta lisaeine eest
- Teatada puudumisest (**NB**: puudumisest ja paketi loobumisest tuleb teada anda eelmise päeva kella 12:00-ks)
- Sisestada einest puudumisi nii üksikute päevade kaupa kui ka korduvalt
- Vaadata saldot ja arvelduste ajalugu
- Sisestada oma konto andmeid (vajalik tagasimakse jaoks)

NB: Kui koolis pakutakse lisaeinet vaid neile lastele, kes osalevad pikapäevarühma töös, siis tuleb enne teha lapsele pikapäevarühma taotlus ning kool peab lapse rühma vastu võtma. Alles siis avaneb võimalus lapsele lisaeine pakett valida.

Laps hakkab käima pikapäevarühmas: taotluse tegemine

- Pikapäevarühma taotluse esitamiseks tuleb sisse logida ning avalehelt või menüüst **MINU LAPSED** oma lapse nime juurest valida nupp [**Pikapäevarühma taotlus**]. Jälgida, et õppeaasta oleks üleval paremal nurgas õige.

The screenshot shows the 'Arno' parent portal. At the top, there is a navigation bar with 'VAEGNÄGIJALE', 'Õppeaasta 2018/19', and 'Helle Pikel [Minu and]'. Below this is a menu with 'Avaleht', 'Minu lapsed', 'Koolid', 'Taotlused', 'Koolilõuna', 'Abi', and 'V'. The main content area is titled 'Minu lapsed' and features a table with columns: Jrk, Isikukood, Eesnimi, Perenimi, Aadress, Haridusasutus, Haridusasutuse poolne staatus, Alguskuupäev, Lõpukuupäev, and Tegevused. Two children are listed. The first child, Elis Pikel, has a status of 'Põhikooli vastuvõtu taotlus'. The second child, Anita Pikel, has a status of 'Pikapäevarühma taotlus', which is highlighted with a red box. Other buttons for 'Teatis' and 'Huvikooli taotlus' are also visible.

Jrk	Isikukood	Eesnimi	Perenimi	Aadress	Haridusasutus	Haridusasutuse poolne staatus	Alguskuupäev	Lõpukuupäev	Tegevused
1	49903000000	Elis	Piksel	Nisu tn 30					Põhikooli vastuvõtu taotlus Gümnaasiumi vastuvõtu taotlus Huvikooli taotlus Teatis
2	60402000000	Anita	Piksel	Nisu tn 30	Audru Kool	Kinnitatud	01.09.2018		Loobu koolikohast Põhikooli vastuvõtu taotlus Gümnaasiumi vastuvõtu taotlus Pikapäevarühma taotlus Huvikooli taotlus Huviringi taotlus Teatis

Kui taotlus on esitatud, peab kool selle omalt poolt kinnitama. Kui kool on lapse pikapäevarühma kinnitanud, saabub selle kohta automaatne teavitust.

- Kui koolis pakutakse lisaeinet vaid pikapäevarühma lastele, siis tuleb oodata taotluse menetlemist. Kui lisaeinet võivad süüa kõik, saab lapsele valida paketi kohe menüüst **KOOLILÕUNA**. Sellest lähemalt järgmises punktis.

Pikapäevarühma eine ehk lisaeine valimine

- Lisaeine valimiseks tuleb minna menüüsse **KOOLILÕUNA**, kus on minu need lapsed, kelle toitlustamine käib läbi Arno.
- Iga lapse juures on nupud võimalike toimingute kohta, saldo ning valitud pakett.

Koolilõuna



Arvelduste ajalugu Minu konto andmed

Jrk	Isikukood	Eesnimi	Perenimi	Haridusasutus	Saldo	Lisapaketid	Toidupakett	Tegevused
1	60402000000	Anita	Piksel	Audru Kool	0.00			Muuda lisapaketti Maksmine
2	51106000000	Peeter Paul	Piksel	Audru Kool	0.00			Muuda lisapaketti Maksmine
3	50805000000	Marek	Piksel	Audru Kool	0.00			Muuda lisapaketti Maksmine

- Lisaeine valimiseks või muutmiseks vajutada nupule **[MUUDA LISAPAKETTI]**. Avanevas vaates valida paketi kehtivuse algus ning salvestada. Allpool on näha ka koolis valitavad paketid.

Lisapaketi muutmine: Anita Piksel

Kui te soovite pikapäevärühma toitu kindlatel päevadel, siis palun märkige sobivad päevad puudumiste vaates.
Ava puudumiste vaade.

Lapse lisapaketid

Pikapäevärühma eine

Hetkel käib söömas Ei

Tulevikus käib söömas Jah (1.00€) Ei

Kehtib alates

Salvesta & Tagasi

Toidupaketid koolis

Nimi	Hind	Vanema osalus	Riigi toetus	KOV toetus	Lühikirjeldus	Menüü
Pikapäevärühma eine	1.00	1.00		0.00	lisaeine	

- Kui ma olen oma valikud teinud, siis näen menüüs **KOOLILÕUNA** oma laste pakette ja nende kehtivusi:

Koolilõuna



Arvelduste ajalugu Minu konto andmed

Jrk	Isikukood	Eesnimi	Perenimi	Haridusasutus	Saldo	Lisapaketid	Toidupakett	Tegevused
1	50805170010	Marek	Piksel	Audru Kool	0.00	Pikapäevärühma eine (alates 03.09.2018)		Teata puudumisest Muuda lisapaketti Maksmine
2	60402010013	Anita	Piksel	Audru Kool	0.00	Pikapäevärühma eine (alates 17.09.2018)		Teata puudumisest Muuda lisapaketti Maksmine
3	51106240014	Peeter Paul	Piksel	Audru Kool	0.00			Muuda lisapaketti Maksmine

Puudumine

Puudumise all on mõeldud olukorda, kus laps ei käi mingil päeval või perioodil söömas. Puudumine tuleb märkida ka siis, kui laps käib koolis edasi, kuid ei käi söömas.

- Puudumisi saab sisestada menüüst **KOOLILÕUNA** ja valides oma lapse nime järel nupu [**Teata puudumisest**]
- Avanevas vaates võib valida kas üksikute päevade puudumise või korduvpuudumise
- **NB:** Puudumist saab märkida vaid tulevikku ning järgmise päeva puudumisest tuleks teavitada enne eelmise päeva kella 12.
- Korduva puudumise sisestamiseks valida perioodi algus ja lõpp ning nädalapäevad, näiteks nagu pildil: 1.oktoobrist-31. oktoobrini puudub laps kõigil reedetal.

Puudumise tüüp

Palun sisestage puudumise algus ja lõpp

Puudumise algus

Puudumise lõpp

Või märkige korduv puudumine (ainult lisapakett)

Perioodi algus

Perioodi lõpp

Puudub nädalapäevadel E T K N R

- Kõiki lapsele sisestatud puudumisi näen puudumisest teavitamise juures kastikeses "Lapse puudumised". Seal on ka need puudumised, mille on sisestanud toitlustaja. Puudumisi saan ka tühistada, kui need on tulevikus.

Lapse puudumisest teavitamine: Marek Pikel

Puudumise tüüp

Palun sisestage puudumise algus ja lõpp

Puudumise algus

Puudumise lõpp

Või märkige korduv puudumine (ainult lisapakett)

Perioodi algus

Perioodi lõpp

Puudub nädalapäevadel E T K N R

Lapse puudumised

Vahemik	Päevade arv	Puudumise tüüp	Põhjus	
02.10.2018-05.10.2018	4	Pikapäevarühma eine		<input type="button" value="Tühista"/>
12.10.2018-12.10.2018	1	Pikapäevarühma eine		<input type="button" value="Tühista"/>
19.10.2018-19.10.2018	1	Pikapäevarühma eine		<input type="button" value="Tühista"/>
26.10.2018-26.10.2018	1	Pikapäevarühma eine		<input type="button" value="Tühista"/>

Maksmine

- Lisaeine eest maksmiseks tuleb minna menüüst **KOOLILÕUNA** ning valida nupp [Maksmine].

Tagasi: [Koolilõuna](#) |

Makse andmed

Koolitoiduraha maksmine

Õppur Marek Pikel

Tulevane pakett Pikapäevarühma eine (orienteeriv kuutasu: 18.90)





Saldo 0.00

Viitenumber 75014304610022570557

Selgitus

Summa €

Palun vali, millise panga kaudu Sa maksta soovid:

Tagasi: [Koolilõuna](#) |

- Avaneb vaade, kus on kirjeldatud makse andmed, tuleb sisestada ülekantav summa ning valida sobiv pangalink.
- Kui sobivat pangalinki ei ole, võib ülekande teha ka oma arveldusarvelt internetipangas, kasutades Arnos olevat lapse viitenumbrit.
- **NB:** Kui makse on tehtud väljaspool Arnot, võib minna mõni päev enne, kui makse info kajastub ka Arnos.